



Coreline Highbay Gen4

BY121P G4 LED200S/865 PSU WB

865 lumière naturelle froide - Alimentation - Faisceau extensif - Gris

Après le succès de la CoreLine Armature Gen3, cette nouvelle génération augmente encore davantage les performances de la gamme avec un design novateur, une efficacité élevée, une durée de vie rallongée et la gradation DALI disponible en option pour réaliser encore plus d'économies. Conçue pour remplacer les luminaires HPI 250 et 400 W, CoreLine Armature Gen4 offre aux clients tous les avantages de l'éclairage LED Philips (qualité lumière, durée de vie plus longue, consommation d'énergie et maintenance réduites, fiabilité et robustesse des produits). Pour l'installateur, cette armature présente de nombreux avantages : parfaitement adaptée au remplacement des solutions conventionnelles existantes, son installation ne nécessite pas de modification des réseaux de câblage existants. Les connexions électriques sont simples : pas besoin d'ouvrir le luminaire pour l'installation ou la maintenance. Et comme il est plus petit et plus léger que les armatures conventionnelles, il est très facile à manier.

Données du produit

Caractéristiques générales			
Angle d'ouverture du faisceau de lumière	90 x 90 °	Cache optique/ type de l'objectif	PC [Vasque polycarbonate bombée]
Température de couleur	865 lumière naturelle froide	Faisceau du luminaire	90° x 90°
Source lumineuse de substitution	Non	Interface de commande	-
Nombre d'unités d'appareillage	1 unit	Connexion	Unité de connexion 3 pôles
Driver/alimentation/transformateur	PSU [Alimentation]	Câble	Câble 0,3 m avec connecteur 3 pôles
Driver inclus	Oui	Classe de protection CEI	Classe de sécurité I
Type d'optique	WB [Faisceau extensif]	Essai au fil incandescent	Température 650 °C, durée 30 s

Coreline Highbay Gen4

Essai au fil incandescent	D [conçus pour des surfaces facilement inflammables]
Marquage CE	Marquage CE
Marquage ENEC	Non
Garantie	5 ans
Flux lumineux constant	Non
Nombre de produits par disjoncteur de 16 A type B	8
Conforme à la directive RoHS UE	Oui
Type de moteur LED	LED
Service Tag	Oui
Score taux d'éblouissement CEN	26

Caractéristiques électriques

Tension d'entrée	220 à 240 V
Fréquence d'entrée	50 à 60 Hz
Consommation électrique de CLO initiale	- W
Consommation électrique de CLO moyenne	- W
Courant d'appel	54 A
Temps du courant d'appel	0,65 ms
Facteur de puissance (min.)	0,95

Gestion et gradation

avec gradation	Non
----------------	-----

Matériaux et finitions

Matériaux du boîtier	Aluminium
Matériaux de réflecteur	-
Constitution de l'optique	Polycarbonate
Matériaux cache optique/lentille	Polycarbonate
Matériel de fixation	-
Finition de cache optique/lentille	Transparent
Hauteur totale	95 mm
Diamètre total	450 mm
Couleur	Gris

Normes et recommandations

Code d'indice de protection	IP65 [Protection contre la pénétration de poussière, protection contre les jets d'eau]
-----------------------------	---

Code de protection contre les chocs mécaniques IK07 [2 J renforcé]

Performances Initiales (Conforme IEC)

Flux lumineux initial	20000 lm
Tolérance du flux lumineux	+/-10%
Efficacité lumineuse à 0h du luminaire LED	145 lm/W
Température de couleur proximale initiale	6500 K
Indice de rendu des couleurs (initial)	>80
Chromaticité initiale	(0,307, 0,323 SDCM <5
Puissance initiale absorbée	138 W
Tolérance de consommation électrique	+/-10%

Durées de vie (Conforme IEC)

Taux de défaillance driver à la durée de vie utile moyenne de 50 000 h	5 %
Maintien du flux lumineux en fin de vie (50 000 h à 25 °C)	L80

Conditions d'utilisation

Plage de températures ambiantes	-30 à +45 °C
Performance Température Ambiante Tq	25 °C
Niveau de gradation maximal	Non applicable
Convient à une commutation aléatoire	Oui

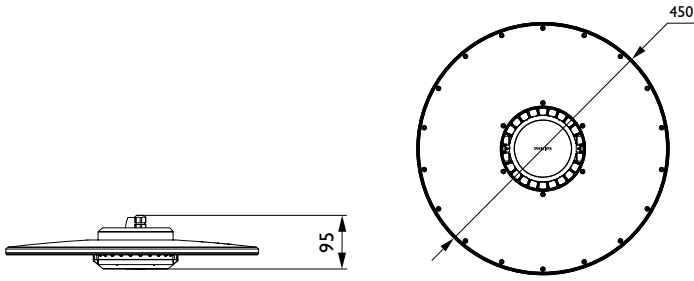
Données logistiques

Code de produit complet	871016333564300
Nom du produit de la commande	BY121P G4 LED200S/865 PSU WB
Code barre produit	8710163335643
Code de commande	33564300
Code de commande local	33564300
Numérateur - Quantité par kit	1
Conditionnement par carton	1
SAP - Matériaux	911401575551
Poids net (pièce)	4,700 kg



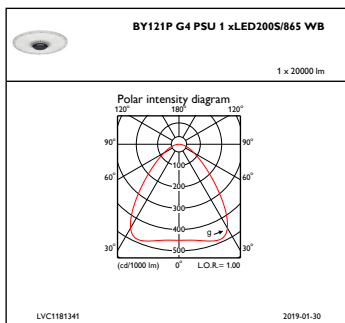
Coreline Highbay Gen4

Schéma dimensionnel

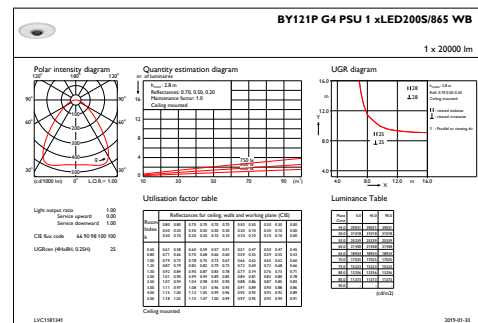


CoreLine High-bay BY120P/BY121P

Données photométriques



IFPC1_BY121PG4PSU1xLED200S865WB



IFGU1_BY121PG4PSU1xLED200S865WB

