



Coreline Highbay Gen4

BY122P G4 LED250/860 PSD WB

865 lumière naturelle froide - Alimentation avec interface DALI -
Faisceau extensif - Gris

Après le succès de la CoreLine Armature Gen3, cette nouvelle génération augmente encore davantage les performances de la gamme avec un design novateur, une efficacité élevée, une durée de vie rallongée et la gradation DALI disponible en option pour réaliser encore plus d'économies. Conçue pour remplacer les luminaires HPI 250 et 400 W, CoreLine Armature Gen4 offre aux clients tous les avantages de l'éclairage LED Philips (qualité lumière, durée de vie plus longue, consommation d'énergie et maintenance réduites, fiabilité et robustesse des produits). Pour l'installateur, cette armature présente de nombreux avantages : parfaitement adaptée au remplacement des solutions conventionnelles existantes, son installation ne nécessite pas de modification des réseaux de câblage existants. Les connexions électriques sont simples : pas besoin d'ouvrir le luminaire pour l'installation ou la maintenance. Et comme il est plus petit et plus léger que les armatures conventionnelles, il est très facile à manier.

Données du produit

Caractéristiques générales		Type d'optique	WB [Faisceau extensif]
Angle d'ouverture du faisceau de lumière	90 x 90 °	Cache optique/ type de l'objectif	PC [Vasque polycarbonate bombée]
Température de couleur	865 lumière naturelle froide	Faisceau du luminaire	90° x 90°
Source lumineuse de substitution	Non	Interface de commande	DALI
Nombre d'unités d'appareillage	2 units	Connexion	Unité de connexion 3 pôles
Driver/alimentation/transformatriceur	PSD [Alimentation avec interface DALI]	Câble	Câble 0,3 m avec connecteur 3 pôles
Driver inclus	Oui	Classe de protection CEI	Classe de sécurité I
		Essai au fil incandescent	Température 650 °C, durée 30 s

Coreline Highbay Gen4

Essai au fil incandescent	D [conçus pour des surfaces facilement inflammables]
Marquage CE	Marquage CE
Marquage ENEC	Non
Garantie	5 ans
Flux lumineux constant	Non
Nombre de produits par disjoncteur de 16 A type B	8
Conforme à la directive RoHS UE	Oui
Type de moteur LED	LED
Service Tag	Oui
Score taux d'éblouissement CEN	26

Caractéristiques électriques

Tension d'entrée	220 à 240 V
Fréquence d'entrée	50 à 60 Hz
Consommation électrique de CLO initiale	- W
Consommation électrique de CLO moyenne	- W
Courant d'appel	60 A
Temps du courant d'appel	0,6 ms
Facteur de puissance (min.)	0.95

Gestion et gradation

avec gradation	Oui
----------------	-----

Matériaux et finitions

Matériaux du boîtier	Aluminium
Matériaux de réflecteur	-
Constitution de l'optique	Polycarbonate
Matériaux cache optique/lentille	Polycarbonate
Matériel de fixation	-
Finition de cache optique/lentille	Transparent
Hauteur totale	464 mm
Diamètre total	510 mm
Couleur	Gris

Normes et recommandations

Code d'indice de protection	IP65 [Protection contre la pénétration de poussière, protection contre les jets d'eau]
-----------------------------	---

Code de protection contre les chocs mécaniques IK07 [2 J renforcé]

Performances Initiales (Conforme IEC)

Flux lumineux initial	25000 lm
Tolérance du flux lumineux	+/-10%
Efficacité lumineuse à 0h du luminaire LED	137 lm/W
Température de couleur proximale initiale	6500 K
Indice de rendu des couleurs (initial)	>80
Chromaticité initiale	(0.307, 0.323 SDCM <5
Puissance initiale absorbée	183 W
Tolérance de consommation électrique	+/-10%

Durées de vie (Conforme IEC)

Taux de défaillance driver à la durée de vie utile moyenne de 50 000 h	5 %
Maintien du flux lumineux en fin de vie (50 000 h à 25 °C)	L80

Conditions d'utilisation

Plage de températures ambiantes	-30 à +45 °C
Performance Température Ambiante Tq	25 °C
Niveau de gradation maximal	1%
Convient à une commutation aléatoire	Oui

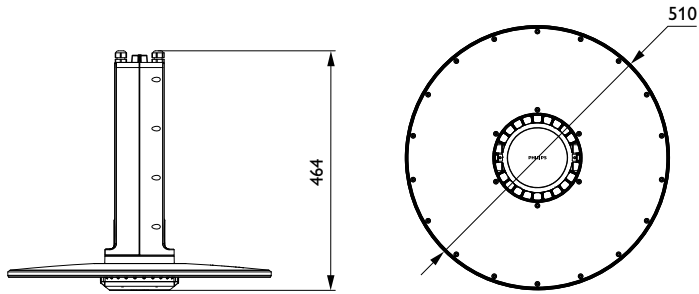
Données logistiques

Code de produit complet	871016333882800
Nom du produit de la commande	BY122P G4 LED250S/865 PSD WB
Code barre produit	8710163338828
Code de commande	33882800
Code de commande local	33882800
Numérateur - Quantité par kit	1
Conditionnement par carton	1
SAP - Matériaux	911401582351
Poids net (pièce)	10,000 kg



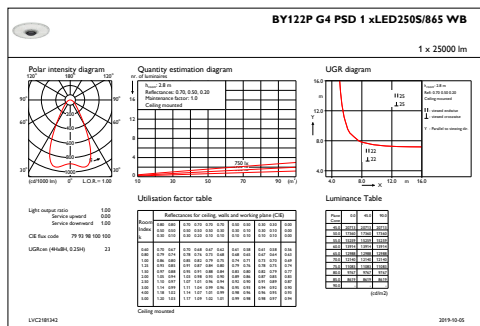
CoreLine Highbay Gen4

Schéma dimensionnel

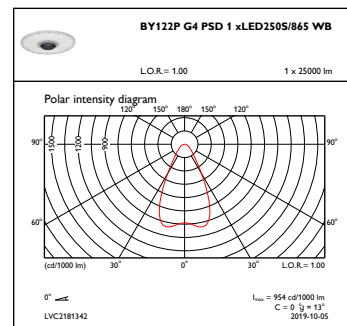


CoreLine High-bay BY120P/BY121P

Données photométriques



IFGU1_BY122PG4PSD1xLED250S865WB



OFPC1_BY122PG4PSD1xLED250S865WB

